

*Mode d'emploi
pour
une
déclaration
d'accident*

**Allez
sur
le
site**

www.ffct.org


Cliquez sur espace fédéral





ESPACE FÉDÉRAL VELOENFRANCE.FR LES 4 VENTS LE MAG

f t YouTube

Abonnez-vous à la newsletter OK

 LE SITE OFFICIEL
DE LA FFCT
FF CYCLOTOURISME

LA FÉDÉRATION - | RANDONNER À VÉLO - | NOS ACTIVITÉS - | INSTITUTIONS -

ADHÉRER - Rechercher ... 🔍

Le vélo
c'est bon pour la santé !

Découvrez-le ici!

Mettez votre code utilisateur et votre mot de passe.

The image shows a browser window with the URL `fficyclo.org`. The browser's address bar and tabs are visible at the top. The main content area features a grid of cycling-related images. In the center, there is a login form with two input fields: "Code utilisateur :" and "Mot de passe :". A teal arrow points from the left towards these fields. To the right of the fields are two buttons: "Entrer" (highlighted in green) and "Quitter". Below the input fields is a link that says "> Retrouver mes identifiants". The website's logo, "Fédération française de cyclotourisme", and the tagline "Le tourisme à vélo" are also visible.

Puis valider par entrer

Dès que vous êtes sur votre espace personnel

The screenshot shows a website interface for cycling. At the top, there is a navigation bar with the year '2014' and several menu items: 'Gestion Documentaire', 'Déclaration de sinistres', 'Extraction', and 'Déconnexion'. Below the navigation bar, there is a sidebar menu with 'Accueil' and 'M'. The main content area is divided into three sections: 'Licence', 'Photo d'identité', and 'Coordonnée'. The 'Licence' section displays the user's active license for the 2014 season, with details for the type of license, the structure name, and the discipline (Route). Below this, there are three buttons: 'Attestation de licence', 'Certificat d'adhésion', and 'Effectuer une déclaration de sinistre'. A large green arrow points to the 'Effectuer une déclaration de sinistre' button. The 'Photo d'identité' section is empty. The 'Coordonnée' section contains fields for address information, including apartment number, street name, postal code, and commune.

2014

Gestion Documentaire

Déclaration de sinistres

Extraction

Déconnexion

- Espace Licencié

» Accueil

M

CODE ADHÉRENT

CIVILITÉ

NOM

PRÉNOM

SEXE

DATE DE NAISSANCE

NATIONALITÉ

PAYS

ADRESSE E-MAIL

SITE INTERNET

Coordonnée

N°APPART.-ETAGE-COULOIR-ESCALIER

ENTRÉE-BATIMENT-IMMEUBLE-RÉSIDENCE

NUMÉRO DE VOIE

LIBELLÉ DE LA RUE, VOIE OU HAMEAU

LIEU DIT OU SERVICE PARTICULIER DE DISTRIBUTION

CODE POSTAL

COMMUNE

Licence

Vous possédez une licence active pour cette saison.

Saison 2014

Type de licence

Nom de la structure

Discipline Route

Attestation de licence

Certificat d'adhésion

Effectuer une déclaration de sinistre

Photo d'identité

Cliquez sur: Effectuer une déclaration de sinistre.

Vous êtes sur déclaration d'accident complétez le formulaire

Déclaration d'Accident

Fédération Française de Cyclotourisme



**Cabinet
GOMIS-GARRIGUES**

Agents Généraux Allianz

80 Allée des Demoiselles – 31400 Toulouse
Tél. : 05 61 52 88 60 – Fax : 05 61 32 11 77
E-mail : 5R09151@Agents.Allianz.fr – Site : www.allianz.fr/gomis

N° ORIAS : 07/019 666 – 07/020 818 – 08/045 968 – www.orias.fr

ACP R Autorité Contrôle Prudential et Résolution – 61 r. Taitbout – 75436 Paris Cedex 9



1. Informations sur l'assuré

2. Description de l'accident

3. Tiers & Temoignages

4. Validation

5. Confirmation

Identité de l'Assuré

Sexe * Prénom * Nom *

Date de naissance * Profession

Adresse *

Code Postal * Ville *

Téléphone * E-mail *

Identification du Club

Nom du Club N° affiliation FFCT

Correspondant

Adresse

Code Postal Ville

Téléphone E-mail

Membre individuel FFCT

Autre assurance du Club

Diaporama fait par

Auriane 12 ans licenciée

au club de Veigné

qui a suivi le

stage de power point de la

FFCT